

Har du också ont om tid?

Hur arbetslag kan använda Office365:s OneNote
för systematiskt kvalitetsarbete

Helena Larsson, Förstelärare Digitalisering
Helmina Pallhed, Förstelärare Systematiskt kvalitetsarbete
Almby skola

15:30 -16:15

Syfte


- Att med hjälp av **digitala verktyg** förändra arbetssätt och metoder för att lättare kunna säkerställa verksamhetens **kvalitet** och **likvärdighet**.
- Vi vill inspirera till ökat **kollegialt lärande** där alla i arbetsgruppen är delaktiga i planerings-, genomförande-, och utvärderingsfasen.
- Kännedom om **verktyget OneNote** (samt Padlet och Mentimeter)

Innehåll

- Hur man skapar och delar en OneNote
- Visa exempel från vår verksamhet i arbetslagen och andra arbetsgrupper
- EPA – Padlet (QR-läsare behövs)
- "Frågor/tankar på det här?" via menti.com – 98 13 01
- Sammanfattning/Utvärdering via menti (samma kod som ovan)

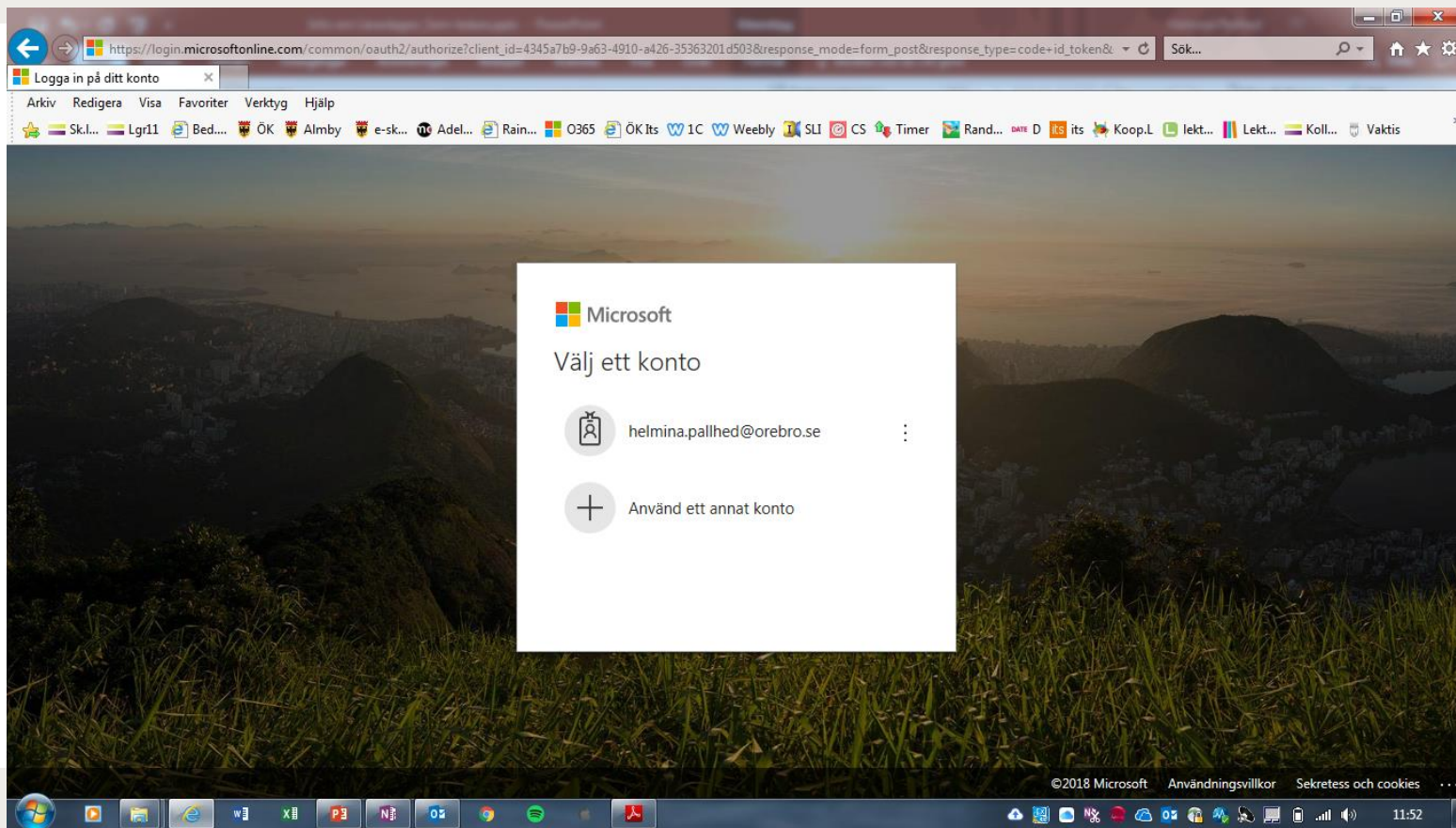
WiFi
Nätverk:
Conventum smart
Lösenord:
conventum2018

OneNotes uppbyggnad



Att skapa en OneNote

login.microsoftonline.com



The screenshot shows a web browser window with the URL https://login.microsoftonline.com/common/oauth2/authorize?client_id=4345a7b9-9a63-4910-a426-35363201d503&response_mode=form_post&response_type=code+id_token&.... The page title is "Logga in på ditt konto". The background is a scenic landscape with mountains and a city at dusk. A white dialog box is centered on the screen with the Microsoft logo and the text "Välj ett konto". It lists a single account: "helmina.pallhed@orebro.se" with a three-dot menu icon to its right. Below this is a button with a plus sign and the text "Använd ett annat konto". The browser's address bar, tabs, and taskbar are visible.

Skapa en OneNote – forts.

The screenshot shows the Microsoft Office 365 Start page. The browser address bar displays <https://www.office.com/?auth=2>. The page header includes 'Office 365' and a search bar with the text 'Sök efter appar, dokument, personer och webbplats'. Below the header, there is a section titled 'Appar' (Apps) with a grid of application icons: OneDrive, Word, Excel, PowerPoint, OneNote, Teams, Class Notebook, Sway, and Forms. The OneDrive icon is circled in red. To the right of the 'Appar' section, there is a button labeled 'Installera Office-appar' with a dropdown arrow, which is pointed to by a red arrow. Below the 'Appar' section, there is a section titled 'Dokument' (Documents) with a 'Ladda upp och öppna...' button and a 'Ny' button. The 'Dokument' section shows a list of documents with columns for 'Namn', 'Senast öppnat av dig', 'Delning', and 'Aktivitet'. The first document listed is 'IKT för F-3' with a sub-link 'personal » » Documents » IKT i skolan' and a timestamp of '4 min sedan'. The taskbar at the bottom shows various application icons and the system clock displaying '12:08'.

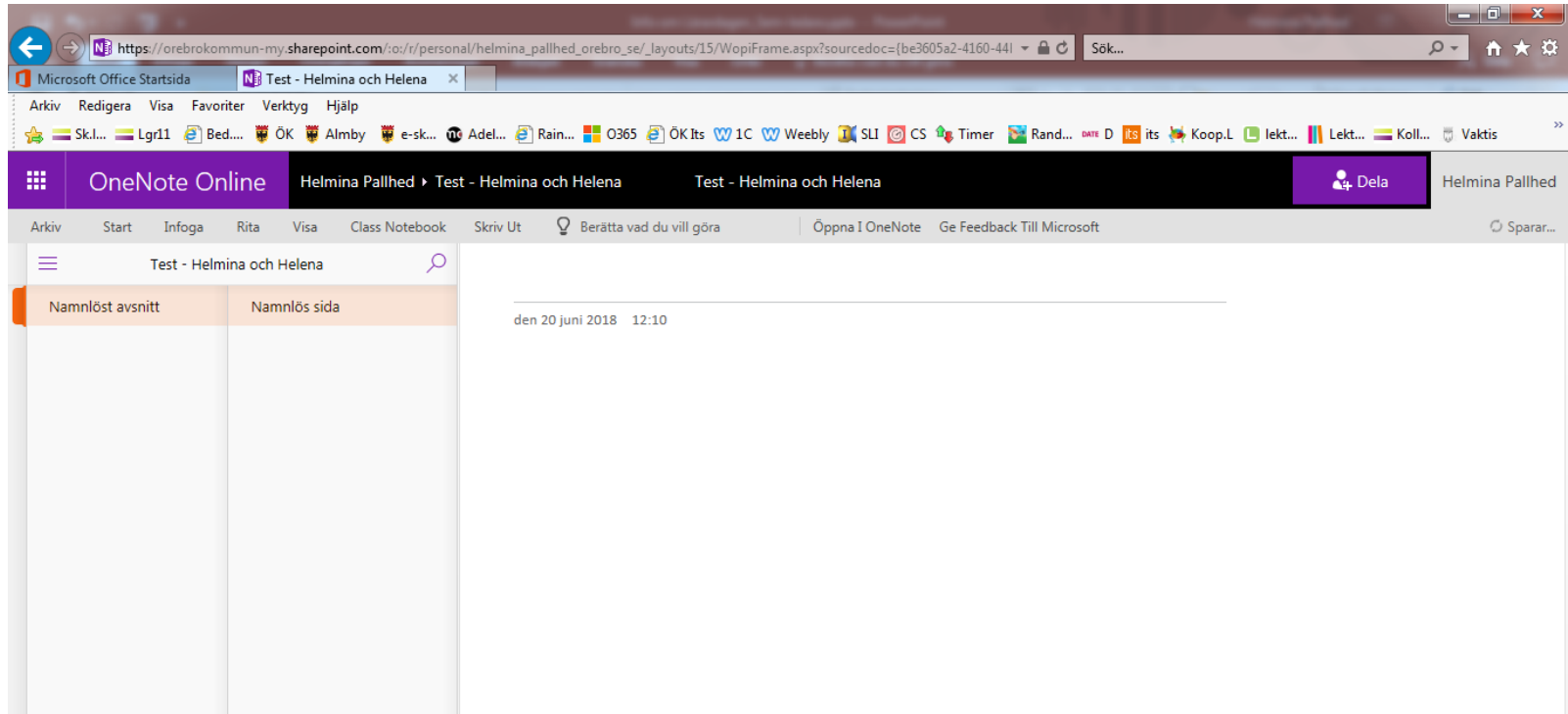
För skrivbordsversion

Skapa en OneNote – forts.

The screenshot shows a web browser window displaying the OneDrive interface. The address bar shows the URL: https://orebrokommun-my.sharepoint.com/personal/helmina_pallhed_orebro_se/_layouts/15/onedrive.aspx. The interface includes a navigation pane on the left with 'Filer' selected, and a main content area showing a list of files. A dropdown menu is open over the 'OneNote-anteckningsbok' file, and a red arrow points to it.

	Ändrat	Ändrades av	Filstorlek	Delning
Word-dokument				
Excel-arbetsbok				
PowerPoint-presentation	den 31 mars 2017	Helmina Pallhed		Privat
OneNote-anteckningsbok	den 5 maj 2017	Helmina Pallhed		Privat
Forms för Excel	den 10 augusti 2016	Helmina Pallhed		Privat
Länk				
Bifogade filer	den 4 januari 2017	Helmina Pallhed		Privat
Delas med alla	den 13 maj 2015	Helmina Pallhed		Delas
Documents	den 24 februari	Helmina Pallhed		Privat
Elevhälsa	den 6 mars	Helmina Pallhed		Privat
Foton	den 15 maj 2017	Helmina Pallhed		Privat
IKT i skolan	den 15 mars 2016	Helmina Pallhed		Privat


Skapa en OneNote – forts.



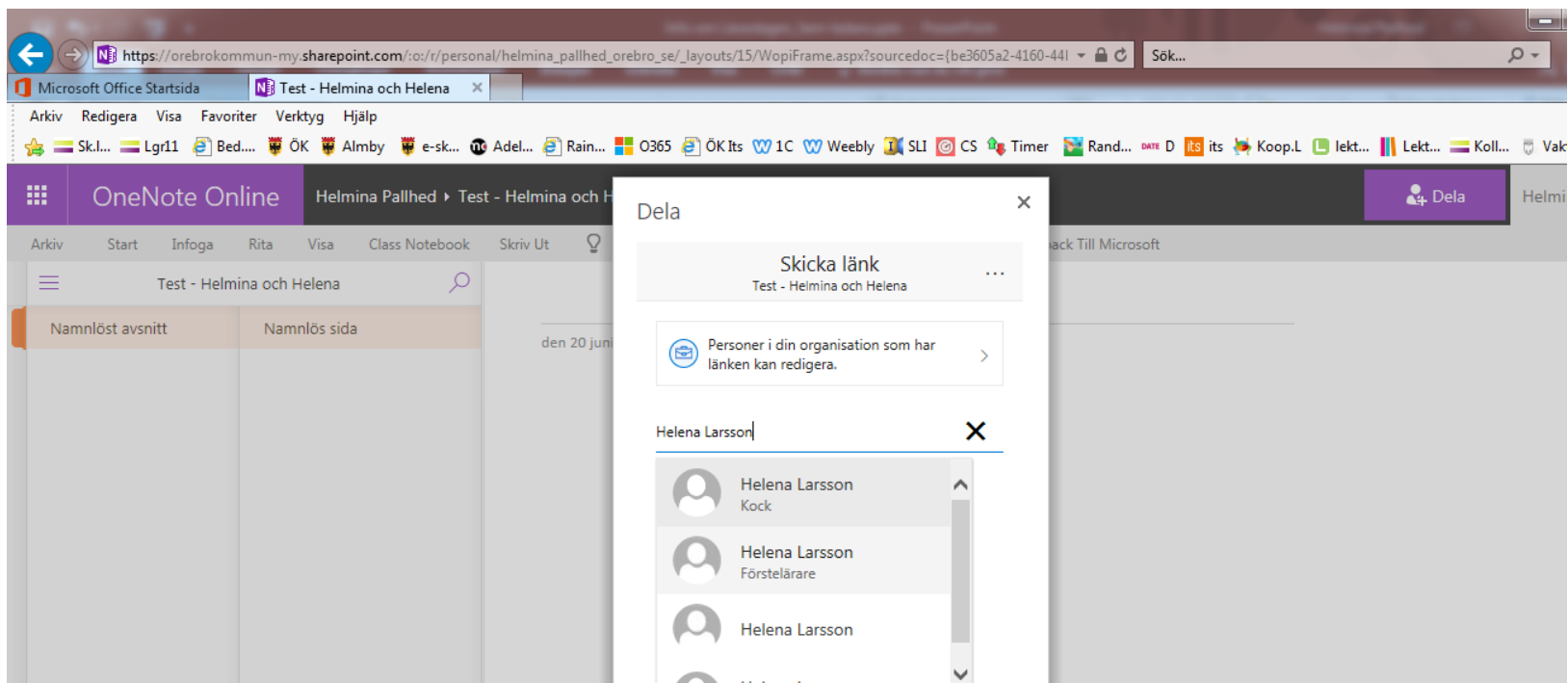
The screenshot shows the OneNote Online web interface. The browser address bar displays the URL: https://orebrokommun-my.sharepoint.com/:o/r/personal/helmina_pallhed_orebro_se/_layouts/15/WopiFrame.aspx?sourcedoc={be3605a2-4160-441-...}. The browser tabs include "Microsoft Office Startside" and "Test - Helmina och Helena". The OneNote interface shows the "Test - Helmina och Helena" notebook. The left sidebar contains a table of contents with two entries: "Namnlöst avsnitt" and "Namnlös sida". The main content area shows a timestamp: "den 20 juni 2018 12:10".

Dela en OneNote

The screenshot shows a web browser window with the following elements:

- Address Bar:** https://orebrokommun-my.sharepoint.com/:o/r/personal/helmina_pallhed_orebro_se/_layouts/15/WopiFrame.aspx?sourcedoc={be3605a2-4160-441-...}
- Browser Tabs:** Microsoft Office Startside, Test - Helmina och Helena
- Navigation Bar:** Arkiv, Redigera, Visa, Favoriter, Verktyg, Hjälp
- Taskbar:** Sk.l..., Lgr11, Bed..., ÖK, Almby, e-sk..., Adel..., Rain..., O365, ÖK Its, 1C, Weebly, SLI, CS, Timer, Rand..., DATE D, Its, Koop.L, lekt..., Lekt..., Koll..., Vaktis
- Left Navigation Panel:** Information (selected), Skriv ut, Dela, Om, Hjälp
- Main Content Area:**
 - Information**
 - 
 - Redigera i Microsoft OneNote
 - Använd alla funktioner i Microsoft OneNote.
- Right Side (User Interface):**
 - ena
 - Dela** (Share button)
 - Helmina Pallhed
 - OneNote
 - Ge Feedback Till Microsoft
 - Sparat

Dela en OneNote – forts.



The screenshot shows a web browser window displaying the OneNote Online interface. The address bar shows the URL: https://orebrokommun-my.sharepoint.com/so/r/personal/helmina_pallhed_orebro_se/_layouts/15/WopiFrame.aspx?sourcedoc={be3605a2-4160-441...}. The browser tabs include "Microsoft Office Startside" and "Test - Helmina och Helena". The OneNote interface shows a notebook titled "Test - Helmina och Helena" with sections "Namnlöst avsnitt" and "Namnlös sida". A "Dela" (Share) button is visible in the top right corner. A sharing dialog box is open, titled "Dela", with the subtitle "Skicka länk" (Send link). The dialog shows the link "Test - Helmina och Helena" and a list of people in the organization who can edit the link. The search results for "Helena Larsson" are displayed, showing three entries: "Helena Larsson Kock", "Helena Larsson Förstelärare", and "Helena Larsson".

Öppna en OneNote

The screenshot shows the Microsoft Office 365 web interface. The browser address bar displays <https://www.office.com/?auth=2>. The page title is "Microsoft Office Startside". The navigation bar includes "Arkiv", "Redigera", "Visa", "Favoriter", "Verktyg", and "Hjälp". The main content area is titled "Office 365" and features a grid of application icons: OneDrive, Word, Excel, PowerPoint, OneNote, Teams, Class Notebook, Sway, and Forms. A red arrow points to the OneNote icon. Below the "Appar" section is the "Dokument" section, which includes a "Senaste" tab and a list of documents. The document list has columns for "Namn", "Senast öppnat av dig", "Delning", and "Aktivitet". The document "Test - Helmina och Helena" is highlighted by a red arrow.

Office 365

Appar

Installera Office-appar

OneDrive Word Excel PowerPoint OneNote Teams Class Notebook Sway Forms

Utforska alla dina appar →

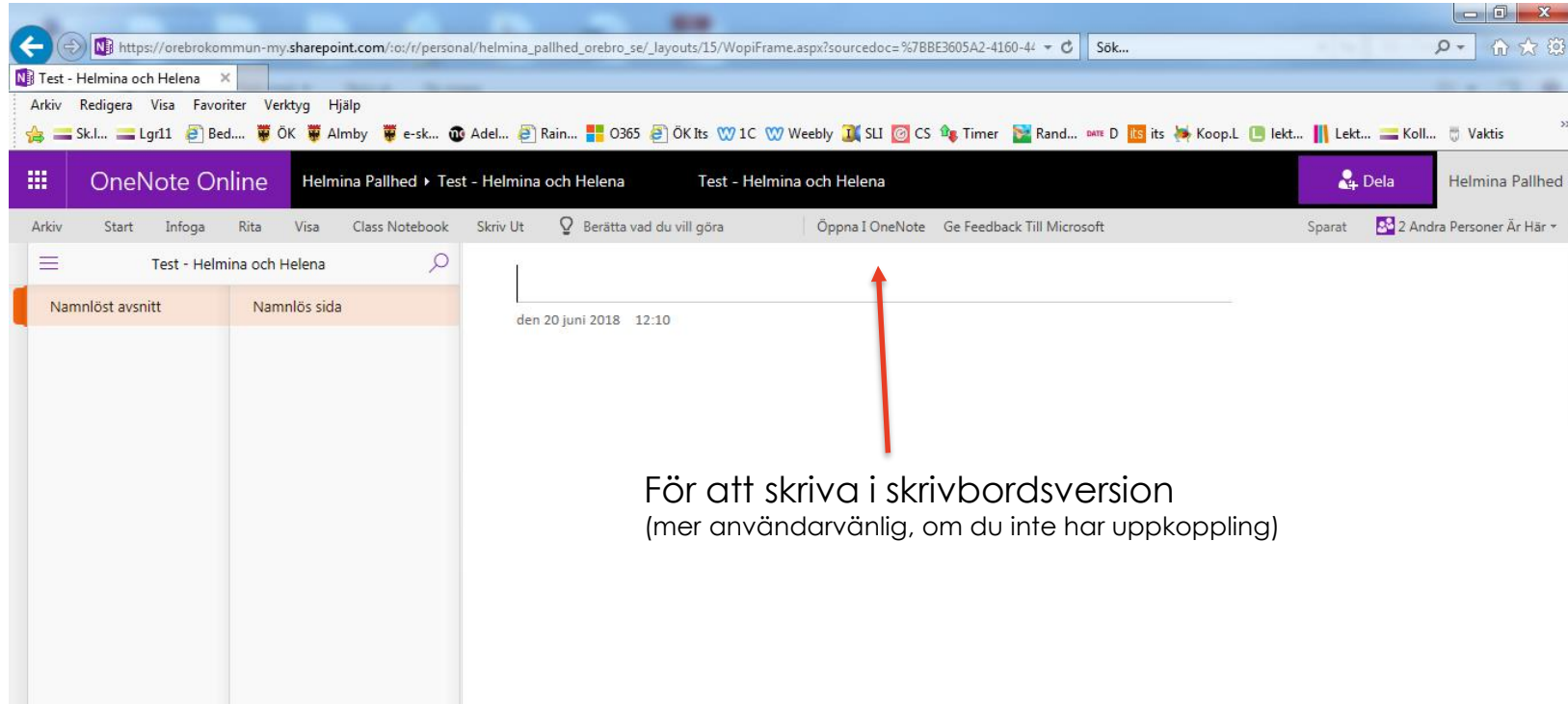
Dokument

Ladda upp och öppna... Ny

Senaste Fästa Delas med mig Hitta

Namn	Senast öppnat av dig	Delning	Aktivitet
Helmina @ Örebro kommun personal » helmina_pallhed_orebro_se » Documents	3 min sedan	Bara du	
Test - Helmina och Helena personal » helmina_pallhed_orebro_se » Documents	4 min sedan	Delad	
IKT för F-3	10 min sedan	Delad	

Öppna en OneNote – forts.



The screenshot shows the OneNote Online interface in a web browser. The browser address bar shows the URL: https://orebrokommun-my.sharepoint.com/:o/r/personal/helmina_pallhed_orebro_se/_layouts/15/WopiFrame.aspx?sourcedoc=%7B7BBE3605A2-4160-44. The browser tabs show "Test - Helmina och Helena". The OneNote interface includes a top navigation bar with "OneNote Online", "Helmina Pallhed", and "Test - Helmina och Helena". Below this is a secondary navigation bar with "Arkiv", "Start", "Infoga", "Rita", "Visa", "Class Notebook", "Skriv Ut", "Berätta vad du vill göra", "Öppna i OneNote", "Ge Feedback Till Microsoft", "Sparat", and "2 Andra Personer Är Här". The main content area shows a notebook page titled "Test - Helmina och Helena" with two sections: "Namnlöst avsnitt" and "Namnlös sida". The page content is blank, with a timestamp "den 20 juni 2018 12:10" at the top. A red arrow points to the "Öppna i OneNote" button in the secondary navigation bar.

För att skriva i skrivbordsversion
(mer användarvänlig, om du inte har uppkoppling)

Öppna en OneNote – forts.

Namnlös sida - OneNote

Helmina Pallhed

Arkiv Start Infoga Rita Historik Granska Visa

Klipp ut
Kopiera
Hämta format
Urklipp

Calibri Light 20

Grundläggande text

Rubrik 1
Rubrik 2

Format

Att göra (Ctrl+1)
Viktigt! (Ctrl+2)
Fråga (Ctrl+3)

Taggar

Att göra-etikett
Sök efter taggar
Outlook-uppgifter

Skicka sida via e-post
E-post

Mötesinformation
Möten

Anteckningsböcker

Namnlost avsnitt

Sök (Ctrl+E)

Lägg till sida

Namnlös sida

den 20 juni 2018 12:10

Klassens bok
Klass 1C
Klassen
Klass 1C
Klass 2C
Arbetslag åk 2
Klassen-min bok
Läslyftet
LG
Fritids
Lärardagen
Test - Helmina och Helena

Exempel från vår verksamhet

- Arbetslaget
- Lärarlaget
- Kärnlaget
- Fritidslaget
- Ledningsgruppen – Arbetsplan

Sammanfattning



Helena.larsson@orebro.se
Helmina.pallhed@orebro.se

98 13 01

Sammanfatta dina tankar
från seminariet i 1-2 ord!

Helena.larsson@orebro.se
Helmina.pallhed@orebro.se

